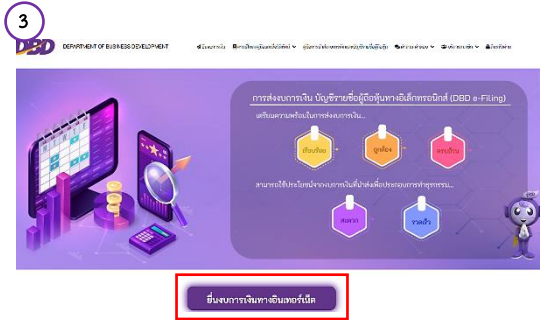
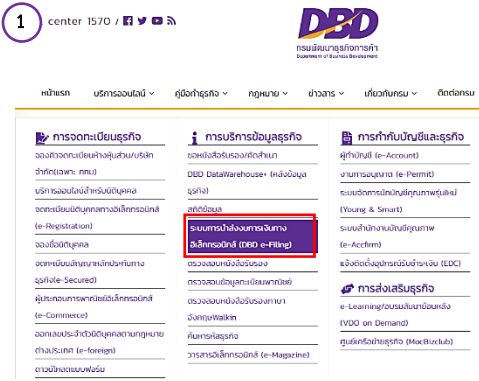
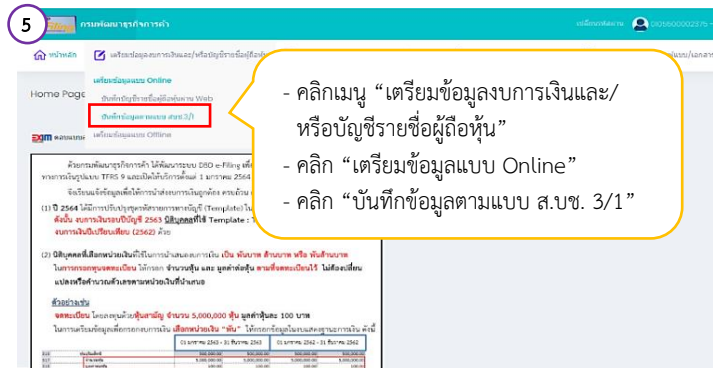
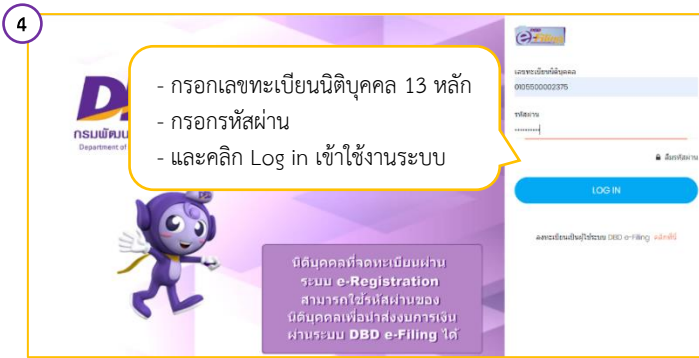


## ขั้นตอนการบันทึกข้อมูล ส.บข.3/1

1. เข้า “เว็บไซต์กรมพัฒนาธุรกิจการค้า www.dbd.go.th โดยใช้ Google chrome หัวข้อ “บริการออนไลน์” >> “ระบบการนำส่งงบการเงินทางอิเล็กทรอนิกส์ (DBD e-Filing)”
2. คลิก “ยื่นงบการเงินทางอิเล็กทรอนิกส์ (DBD e-Filing)”
3. คลิก “ยื่นงบการเงินทางอินเทอร์เน็ต”



4. - กรอกเลขทะเบียนนิติบุคคล 13 หลัก
- กรอกรหัสผ่าน
- และคลิก Log in เข้าใช้งานระบบ
5. - คลิกเมนู “เตรียมข้อมูลงบการเงินและ/หรือบัญชีรายชื่อผู้ถือหุ้น”
- คลิก “เตรียมข้อมูลแบบ Online”
- คลิก “บันทึกข้อมูลตามแบบ ส.บข. 3/1”



6. กรอกข้อมูลแบบฟอร์ม ส.บข.3/1 และทำการบันทึกข้อมูล
7. เมื่อทำการบันทึกสำเร็จ ระบบแจ้งข้อความ “วันที่.../ชื่อบริษัท.../เลขทะเบียนนิติบุคคล.../ได้ยื่นแบบ ส.บข.3/1 สำเร็จแล้ว”

